

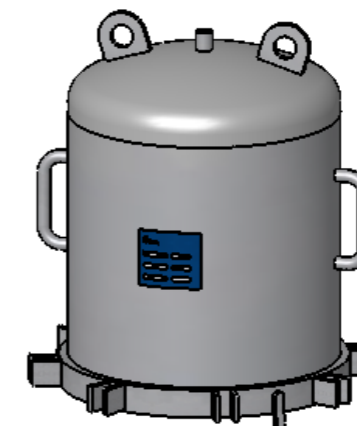
STUTZENPLAN / NOZZLE INDEX

Anschluss Connection	Größe Size	Typ Type	DIN
N1	R 2" (DN50)	Eingang / Inlet	DIN 2999
N2	R 2" (DN50)	Ausgang / Outlet	DIN 2999
N3	Rp 1/2"	Entlüftung / Vent	DIN 2986
N4	R 1/2"	Entleerung Drain	DIN 2999
N5	R 1/2"	Entleerung Drain	DIN 2999

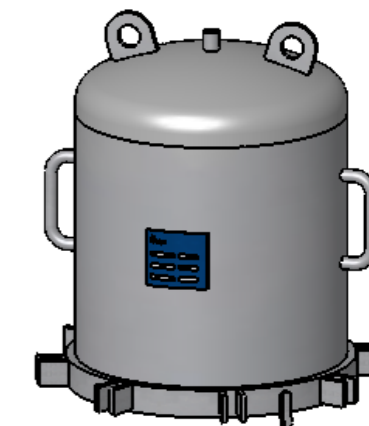
SPEZIFIKATION / SPECIFICATION

Anzahl / Art der Filtermodule / Quantity / type of filter modules	2 Stk. Filtermodul 16" - Typ B 2 pcs. filter modules 16" - Type B
Max. zul. Druck / Max. allow. pressure	6 bar
Max. zul. Temperatur / Max. allow. temperature	-10/+80°C
Inhalt / Volume	~105 l
Werkstoff Gehäuse / Material housing	AISI 304
Werkstoff Dichtung / Material gasket	FPM
Werkstoff Schrauben / Material bolts	Edelstahl / stainless steel
Gewicht / Weight	~97 kg

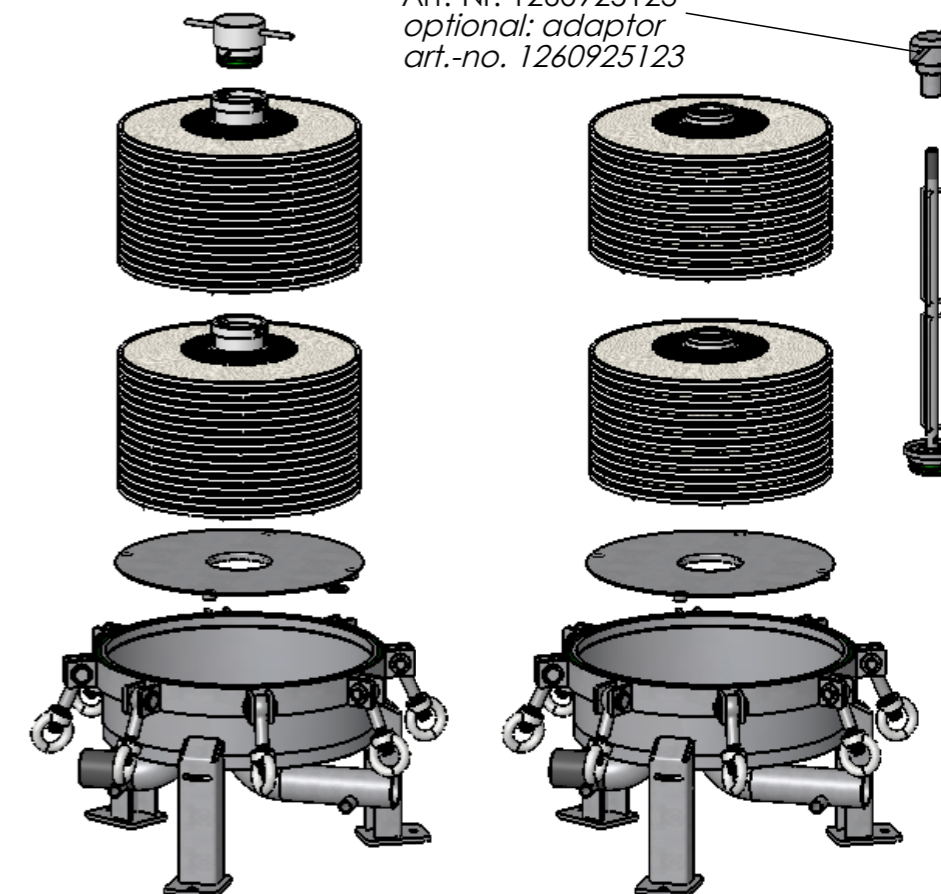
Filtermodul mit
Bajonett - Adapter /
filter modules with
bayonet - adaptor



Optional Filtermodul mit
Flachadapter /
optional filter modules with
flat adaptor



Optional: Adapter
Art.-Nr. 1260925123
optional: adaptor
art.-no. 1260925123



Datum / Date	Name	Typ / type
03.03.2016	Neubauer	F16-ZB2-6/R50-B2
Artikel-Nr. / article-no.		1262311500
zugeh. Zeichnung / acc. drawing: 10-1456 Rev.0		

FUHR GmbH
Am Weinkastell 14
55270 Klein-Winternheim